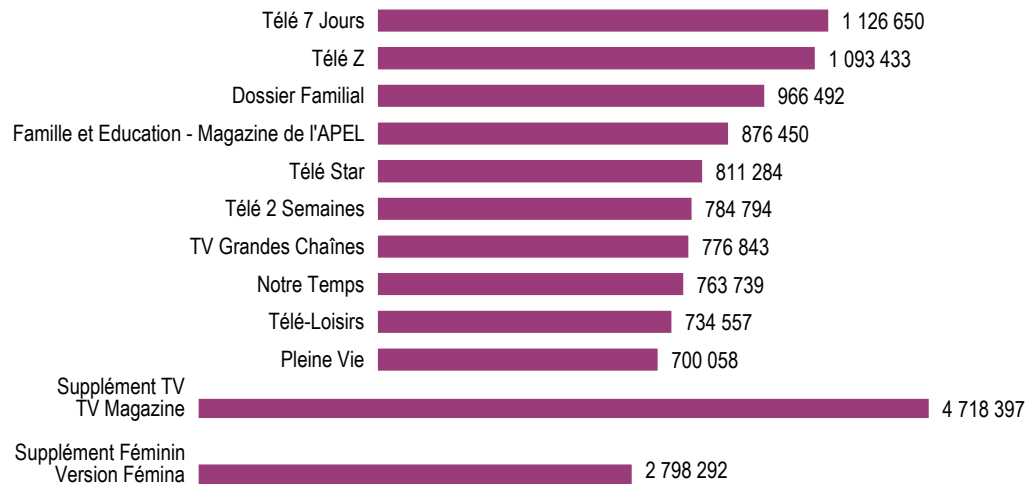


## PODIUM

Les plus fortes diffusions ACPM/OJD 2016 - Diffusion France Payée par numéro



## PERFORMANCES

Total de la diffusion ACPM/OJD 2016

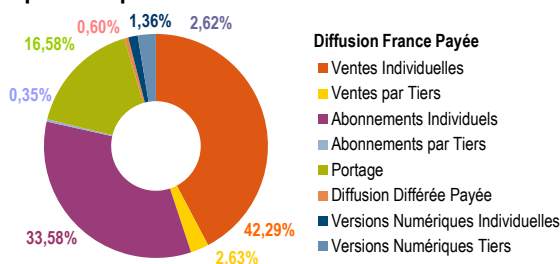
	France	Etranger	France + Etranger
Diffusion payée	1 364 272 953	40 026 047	1 404 299 000
Répartition	97,15%	2,85%	
Diffusion non payée	26 122 857	1 033 691	27 156 548
Diffusion Totale	1 390 395 810	41 059 738	1 431 455 548

Répartition de la diffusion France payée ACPM/OJD 2016

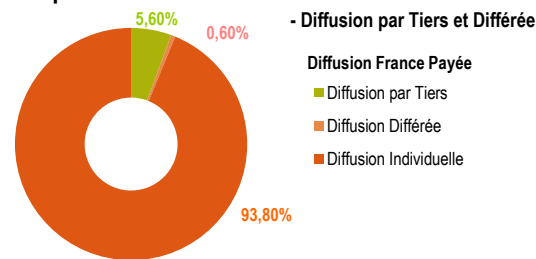
	France
Ventes Individuelles	576 952 581
Ventes par Tiers	35 935 800
Abonnements Individuels	458 067 594
Abonnements par Tiers	4 755 995
Portage	226 139 961
Versions Numériques	54 290 890
Diffusion Différée Payée	8 130 132

## REPARTITIONS 2016

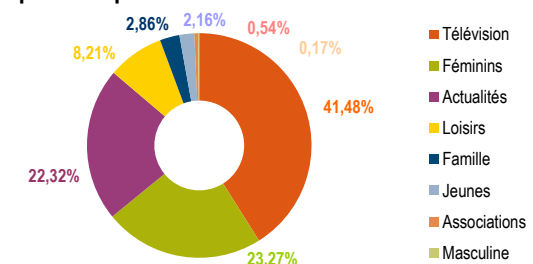
Répartition par canal de diffusion ACPM/OJD



Répartition ACPM/OJD - Diffusion Individuelle

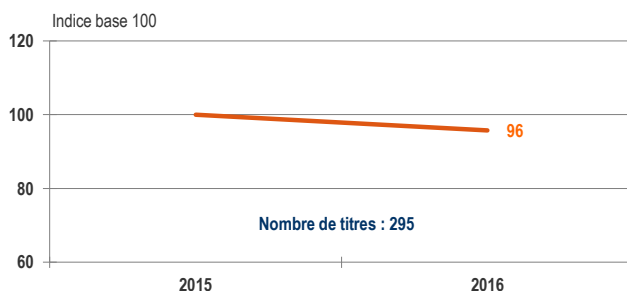


Répartition par secteur ACPM/OJD - Diffusion France Payée



## EVOLUTIONS

Evolution annuelle sur 10 ans - ACPM/OJD - Diffusion France Payée



Evolution des types de diffusion - ACPM/OJD - Diffusion France Payée

